
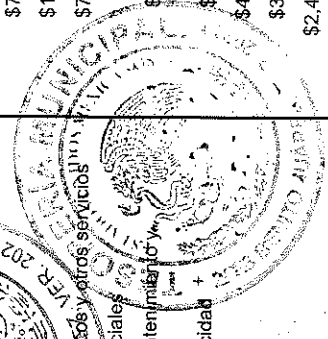




Benito Juárez, Ver.
Estado Analítico del Ejercicio del Presupuesto de Egresos
Clasificación por Objeto del Gasto (Capítulo y Concepto)
del 1 de enero al 31 de agosto de 2018

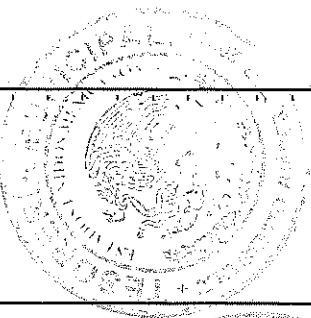
Concepto	Egresos					
	Aprobado	Ampliaciones / Reducciones	Modificado	Devengado	Pagado	Subejercicio
	1	2	3 = (1 + 2)	4	5	6 = (3 - 4)
Servicios personales						
Remuneraciones al personal de carácter permanente.	\$13,338,474.00	\$-300,128.01	\$13,038,345.99	\$7,765,736.34	\$7,765,736.34	\$5,272,609.65
Remuneraciones al personal de carácter transitorio	\$4,817,376.00	\$5,324,776.00	\$10,142,152.00	\$7,765,736.34	\$7,765,736.34	\$2,376,415.66
Remuneraciones adicionales y especiales	\$360,000.00	-	\$360,000.00	-	-	\$360,000.00
Seguridad social	\$591,593.76	\$-136,496.66	\$455,097.10	-	-	\$455,097.10
Otras prestaciones sociales y económicas	\$871,224.91	-	\$871,224.91	-	-	\$871,224.91
Previsiones	\$4,957,376.00	\$-4,774,514.02	\$182,861.98	-	-	\$182,861.98
Pago de estímulos a servidores públicos	\$1,740,903.33	\$-713,893.33	\$1,027,010.00	-	-	\$1,027,010.00
Materiales y suministros						
Materiales de administración, emisión de documentos y artículos oficiales	\$9,376,000.00	\$-4,764,269.64	\$4,611,730.36	\$3,212,616.98	\$3,212,616.98	\$1,399,113.38
Alimentos y utensilios	\$672,000.00	\$-27,099.77	\$644,900.23	\$282,968.31	\$282,968.31	\$361,931.92
Materiales primas y materiales de producción y de reparación	\$156,000.00	\$-120,000.00	\$36,000.00	\$15,714.07	\$15,714.07	\$20,285.93
Materiales y artículos de construcción y de laboratorio	\$168,000.00	\$102,844.02	\$270,844.02	\$164,323.63	\$164,323.63	\$106,520.39
Productos químicos, farmacéuticos y de laboratorio	\$124,000.00	\$94,386.23	\$218,386.23	\$168,284.21	\$168,284.21	\$50,102.02
Combustibles, lubricantes y aditivos	\$2,800,000.00	\$-257,951.98	\$2,542,048.02	\$2,290,736.37	\$2,290,736.37	\$251,311.65
Vestuario, blancos, prendas de protección y artículos deportivos	\$376,000.00	\$-78,000.00	\$298,000.00	\$82,000.80	\$82,000.80	\$215,999.20
Materiales y suministros para seguridad	\$2,000,000.00	\$-2,000,000.00	-	-	-	-
Herramientas, refacciones y accesorios menores	\$3,080,000.00	\$-2,478,448.14	\$601,551.86	\$208,589.59	\$208,589.59	\$392,962.27
Servicios generales						
Servicios básicos	\$764,569.53	\$3,146,218.08	\$8,114,736.77	\$4,947,912.64	\$4,947,912.64	\$3,166,824.13
Servicios de arrendamiento	\$144,000.00	\$-308,437.31	\$456,132.22	\$224,221.03	\$224,221.03	\$231,911.19
Servicios profesionales, científicos y otros servicios	\$700,000.00	\$1,230,581.26	\$1,374,581.26	\$778,336.14	\$778,336.14	\$596,245.12
Servicios financieros, bancarios y comerciales	\$60,000.00	\$1,694,840.99	\$2,394,840.99	\$618,096.06	\$618,096.06	\$1,776,744.93
Servicios de instalación, reparación, mantenimiento y conservación	\$60,000.00	\$140,579.97	\$140,579.97	\$93,027.32	\$93,027.32	\$47,552.65
Servicios de comunicación social y publicidad	\$48,000.00	\$278,500.47	\$406,500.47	\$263,343.25	\$263,343.25	\$145,157.22
Servicios de traslado y viáticos	\$480,000.00	\$33,709.20	\$773,709.20	\$669,849.52	\$669,849.52	\$103,859.68
Servicios oficiales	\$360,000.00	\$1,968,246.49	\$1,968,246.49	\$1,851,390.78	\$1,851,390.78	\$116,855.71
Otros servicios generales	\$2,411,949.16	\$500,562.97	\$500,562.97	\$366,283.17	\$366,283.17	\$134,279.80
Transferencias, asignaciones, subsidios y otras ayudas						
Transferencias internas y asignaciones al sector público	\$600,000.00	\$1,727,625.03	\$1,727,625.03	\$993,156.65	\$993,156.65	\$734,468.38
Transferencias al resto del sector público	-	-	-	-	-	-
Subsidios y subvenciones	-	-	-	-	-	-





Benito Juárez, Ver.
Estado Analítico del Ejercicio del Presupuesto de Egresos
Clasificación por Objeto del Gasto (Capítulo y Concepto)
del 1 de enero al 31 de agosto de 2018

Concepto	Egresos					
	Aprobado	Ampliaciones / Reducciones	Modificado	Devengado	Pagado	Subejercicio
	1	2	3 = (1 + 2)	4	5	6 = (3 + 4)
Ayudas sociales	\$600,000.00	\$1,127,625.03	\$1,727,625.03	\$993,156.65	\$993,156.65	\$734,468.38
Pensiones y jubilaciones	-	-	-	-	-	-
Transferencias a fideicomisos, mandatos y otros análogos	-	-	-	-	-	-
Transferencias a la seguridad social	-	-	-	-	-	-
Donativos	-	-	-	-	-	-
Transferencias al exterior	-	-	-	-	-	-
Bienes muebles, inmuebles e intangibles	\$2,240,000.00	\$-532,515.79	\$1,707,484.21	\$1,464,325.40	\$1,464,325.40	\$243,158.81
Mobiliario y equipo de administración	\$240,000.00	\$360,861.33	\$600,861.33	\$405,468.12	\$405,468.12	\$195,393.21
Mobiliario y equipo educacional y recreativo	-	-	-	-	-	-
Equipo e instrumental médico y de laboratorio	-	-	-	-	-	-
Vehículos y equipo de transporte	\$2,000,000.00	\$-1,159,905.00	\$840,095.00	\$840,095.00	\$840,095.00	-
Equipo de defensa y seguridad	-	-	-	-	-	-
Maquinaria, otros equipos y herramientas	-	\$256,299.00	\$256,299.00	\$208,533.40	\$208,533.40	\$47,765.60
Activos biológicos	-	-	-	-	-	-
Bienes inmuebles	-	-	-	-	-	-
Activos intangibles	-	\$10,228.88	\$10,228.88	\$10,228.88	\$10,228.88	-
Inversión pública	\$37,403,707.00	\$2,937,440.50	\$40,341,147.50	\$16,958,752.94	\$16,958,752.94	\$23,382,394.56
Obra pública en bienes de dominio público	\$35,881,198.00	\$3,591,051.59	\$39,472,249.59	\$16,864,285.46	\$16,864,285.46	\$22,607,964.13
Obra pública en bienes propios	\$522,509.00	\$346,388.91	\$868,897.91	\$94,467.48	\$94,467.48	\$774,430.43
Proyectos productivos y acciones de fomento	\$1,000,000.00	\$-1,000,000.00	-	-	-	-
Inversiones financieras y otras provisiones	-	-	-	-	-	-
Inversiones para el fomento de actividades productivas	-	-	-	-	-	-
Acciones y participaciones de capital	-	-	-	-	-	-
Compra de títulos y valores	-	-	-	-	-	-
Concesión de préstamos	-	-	-	-	-	-
Inversiones en fideicomisos, mandatos y otros análogos	-	-	-	-	-	-
Otras inversiones financieras	-	-	-	-	-	-
Provisiones para contingencias y otras obligaciones especiales	-	-	-	-	-	-
Participaciones y aportaciones	-	-	-	-	-	-
Participaciones	-	-	-	-	-	-
Aportaciones	-	-	-	-	-	-
Convenios	-	-	-	-	-	-
Deuda pública	-	\$116,451.02	\$116,451.02	\$116,451.02	\$116,451.02	-





Benito Juárez, Ver.
 Estado Analítico del Ejercicio del Presupuesto de Egresos
 Clasificación por Objeto del Gasto (Capítulo y Concepto)
 del 1 de enero al 31 de agosto de 2018

Concepto	Egresos					Subejercicio
	Aprobado	Ampliaciones / Reducciones	Modificado	Devengado	Pagado	
	1	2	3 = (1 + 2)	4	5	6 = (3 - 4)
Amortización de la deuda pública	-	\$107,787.20	\$107,787.20	\$107,787.20	\$107,787.20	-
Intereses de la deuda pública	-	-	-	-	-	-
Comisiones de la deuda pública	-	\$8,663.82	\$8,663.82	\$8,663.82	\$8,663.82	-
Gastos de la deuda pública	-	-	-	-	-	-
Costo por coberturas	-	-	-	-	-	-
Apoyos financieros	-	-	-	-	-	-
Adeudos de ejercicios fiscales anteriores (ADEFAS)	-	-	-	-	-	-
Total del Gasto	\$67,926,699.69	\$1,730,821.19	\$69,657,520.88	\$35,458,951.97	\$35,458,951.97	\$34,198,568.91



L.E.E. Fidelo Ramírez Vargas
 Presidente Municipal

C. Gregorio Hernández Hernández
 Regidor

C. Sofia Ramos Santana
 Sindico

L.C. Santiago Hernández Hernández
 Tesorero Municipal

