
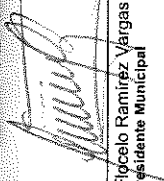



ACTIVO	Concepto	2018	2017	PASIVO	Concepto	2018	2017
<b>Activo Circulante</b>				<b>PASIVO CIRCULANTE</b>			
Efectivo y Equivalentes	\$11,629,708.38			Cuentas por Pagar a Corto Plazo	\$173,074.50		
Derechos a Recibir Efectivo o Equivalentes	\$492,965.35			Documentos por Pagar a Corto Plazo	\$0.00		
Derechos a Recibir Bienes o Servicios	\$4,981,393.97			Porción a Corto Plazo de la Deuda Pública a Largo Plazo	\$0.00		
Inventarios	\$0.00			Títulos y Valores a Corto Plazo	\$0.00		
Atmóceras	\$0.00			Pasivos Diferidos a Corto Plazo	\$0.00		
Estimación por Pérdida o Deterioro de Activos Circulantes	\$0.00			Fondos y Bienes de Terceros en Garantía y/o Administración a Corto Plazo	\$0.00		
Otros Activos Circulantes	\$0.00			Provisiones a Corto Plazo	\$0.00		
<b>Total de Activos Circulantes</b>	<b>\$17,104,067.70</b>			Otros Pasivos a Corto Plazo	\$0.00		
<b>Activo No Circulante</b>				<b>Total PASIVO CIRCULANTE</b>	<b>\$173,074.50</b>		
Inversiones Financieras a Largo Plazo	\$598,622.17			<b>PASIVO NO CIRCULANTE</b>			
Derechos a Recibir Efectivo o Equivalentes a Largo Plazo	\$9,740,999.87			Cuentas por Pagar a Largo Plazo	\$7,017,400.00		
Bienes Inmuebles, Infraestructura y Construcciones en Proceso	\$20,895,214.78			Documentos por Pagar a Largo Plazo	\$0.00		
Bienes Muebles	\$5,288,871.12			Deuda Pública a Largo Plazo	\$2,696,837.10		
Activos Intangibles	\$10,228.88			Pasivos Diferidos a Largo Plazo	\$0.00		
Depreciación, Deterioro y Amortización Acumulada de Bienes	-\$287,500.00			Fondos y Bienes de Terceros en Garantía y/o Administración a Largo Plazo	\$0.00		
Activos Diferidos	\$0.00			Provisiones a Largo Plazo	\$0.00		
Estimación por Pérdida o Deterioro de Activos no Circulantes	\$0.00			<b>Total PASIVO NO CIRCULANTE</b>	<b>\$9,714,237.10</b>		
Otros Activos no Circulantes	\$0.00			<b>Total PASIVO</b>	<b>\$9,887,311.60</b>		
<b>Total de Activos No Circulantes</b>	<b>\$36,821,436.82</b>			<b>HACIENDA PÚBLICA/PATRIMONIO</b>			
<b>Total del Activo</b>	<b>\$53,925,504.52</b>			<b>HACIENDA PÚBLICA/PATRIMONIO CONTRIBUIDO</b>			
				Aportaciones	\$0.00		
				Donaciones de Capital	\$0.00		
				Actualización de la Hacienda Pública/Patrimonio	\$0.00		
				<b>Total HACIENDA PÚBLICA/PATRIMONIO CONTRIBUIDO</b>	<b>\$0.00</b>		
				<b>HACIENDA PÚBLICA /PATRIMONIO GENERADO</b>			
				Resultados del Ejercicio (Ahorro/ Desahorro)	\$35,271,770.54		
				Resultados de Ejercicios Anteriores	\$3,614,094.65		
				Revalúos	\$0.00		
				Reservas	\$0.00		
				Rectificaciones de Resultados de Ejercicios Anteriores	\$5,152,927.73		
				<b>Total HACIENDA PÚBLICA /PATRIMONIO GENERADO</b>	<b>\$44,038,192.92</b>		
				<b>EXCESO O INSUFICIENCIA EN LA ACTUALIZACIÓN DE LA HACIENDA PÚBLICA/PATRIMONIO</b>			
				Resultado por Posición Monetaria	\$0.00		
				Resultado por Tenencia de Activos no Monetarios	\$0.00		
				<b>Total EXCESO O INSUFICIENCIA EN LA ACTUALIZACIÓN DE LA HACIENDA PÚBLICA/PATRIMONIO</b>	<b>\$0.00</b>		
				<b>Total HACIENDA PÚBLICA/ PATRIMONIO</b>	<b>\$44,038,192.92</b>		
				<b>Total del Pasivo y Hacienda Pública/Patrimonio</b>	<b>\$53,925,504.52</b>		



Bajo protesta de decir verdad declaramos que los Estados Financieros y Situación Financiera que presentamos son verdaderos y correctos y responsabilidad del emisor



  
L.L.E. Ficoelo Ramírez Vargas  
Presidente Municipal

  
C. Sofía Ramos Santana  
Síndico

Benito Juárez, Ver.  
Estado de Situación Financiera  
Al 31 de agosto de 2018  
C. Gregorio Hernández Hernández  
Regidor de Hacienda

  
L.C. Santiago Hernández Hernández  
Tesorero Municipal

