




Concepto	2017	2018	2017
Flujos de Efectivo de las Actividades de Operación			
Origen			
Impuestos	\$69,461,238.55	\$0.00	\$0.00
Cuotas y Aportaciones de Seguridad Social	\$352,770.70	\$0.00	\$0.00
Contribuciones por Mejoras	\$0.00	\$0.00	\$0.00
Derechos	\$578,786.01	\$36,007,346.01	\$0.00
Productos de Tipo Corriente	\$65,861.27	\$31,960,401.07	\$0.00
Aprovechamientos de Tipo Corriente	\$170,791.22	\$1,211,756.52	\$0.00
Ingresos por Venta de Bienes y Servicios	\$0.00	\$2,835,166.42	\$0.00
Ingresos no Comprendidos en las Fracciones de la Ley de Ingresos Causados en Ejercicios Fiscales Anteriores Pendientes de Liquidación o Pago	\$155,155.12	-\$56,007,346.01	\$0.00
Participaciones y Aportaciones	\$68,137,874.23	\$0.00	\$0.00
Transferencias, Asignaciones, Subsidios y Otras Ayudas	\$0.00	\$104,834.62	\$0.00
Ingresos Financieros	\$0.00	\$0.00	\$0.00
Incremento por Variación de Inventarios	\$0.00	\$0.00	\$0.00
Disminución del Exceso de Estimaciones por Pérdida o Detenoreo u Obsolescencia	\$0.00	\$0.00	\$0.00
Disminución del Exceso de Provisiones	\$0.00	\$0.00	\$0.00
Otros Ingresos y Beneficios Varios	\$0.00	\$104,834.62	\$0.00
Aplicación			
Aplicación	\$24,460,879.39	\$13,921.35	\$13,921.35
Servicios Personales	\$11,509,944.54	\$13,921.35	\$0.00
Materiales y Suministros	\$4,302,710.03	\$0.00	\$0.00
Servicios Generales	\$5,794,474.89	\$0.00	\$0.00
Transferencias Internas y Asignaciones al Sector Público	\$0.00	\$0.00	\$0.00
Transferencias al Resto del Sector Público	\$0.00	\$0.00	\$0.00
Subsidios y Subvenciones	\$0.00	\$0.00	\$0.00
Ayudas Sociales	\$1,539,523.71	\$0.00	\$0.00
Pensiones y Jubilaciones	\$0.00	\$0.00	\$0.00
Transferencias a Fideicomisos, Mandatos y Contratos Análogos	\$0.00	\$0.00	\$0.00
Transferencias a la Seguridad Social	\$0.00	\$0.00	\$0.00
Donativos	\$0.00	\$0.00	\$0.00
Transferencias al Exterior	\$0.00	\$0.00	\$0.00
Participaciones	\$0.00	\$0.00	\$0.00
Aportaciones	\$0.00	\$0.00	\$0.00
Correntes	\$0.00	\$0.00	\$0.00
Intereses de la Deuda Pública	\$215,646.10	\$0.00	\$0.00
Comisiones de la Deuda Pública	\$0.00	\$0.00	\$0.00
Gastos de la Deuda Pública	\$12,214.89	\$0.00	\$0.00
Costo por Coberturas	\$0.00	\$0.00	\$0.00
Apoyos Financieros	\$0.00	\$0.00	\$0.00
Estimaciones, Depreciaciones, Deteriores, Obsolescencia y Aportaciones	\$12,500.00	\$0.00	\$0.00
Provisiones	\$0.00	\$0.00	\$0.00
Disminución de Inventarios	\$0.00	\$0.00	\$0.00
Aumento por Insuficiencia de Estimaciones por Pérdida o Detenoreo u Obsolescencia	\$0.00	\$0.00	\$0.00
Aumento por Insuficiencia de Provisiones	\$0.00	\$0.00	\$0.00
Otros Gastos	\$73,865.13	\$0.00	\$0.00
Inversión Pública no Capitalizable	\$0.00	\$0.00	\$0.00
Flujos Netos de Efectivo por Actividades de Operación	\$45,000,359.16	\$0.00	\$0.00

Bajo protesta de decir verdad declaramos que los Estados Financieros y sus Notas son razonablemente correctos y responsabilidad del emisor.

L.L.E. Fíguelo Ramírez-Vargas  
 Presidente Municipal

C. Sofía Ramos Santana  
 Síndico

C. Gregorio Hernández Hernández  
 Regidor de Hacienda

L.C. Santiago Hernández Hernández  
 Tesorero Municipal