



Benito Juárez
Estado Analítico de Ingresos
del 1 de enero al 31 de marzo de 2019


Rubro de Ingresos	Ingreso					Diferencia
	Estimado	Ampliaciones y Reducciones	Modificado	Devengado	Recaudado	
	(1)	(2)	(3 = 1 + 2)	(4)	(5)	
Impuestos	\$587,003.67	\$22,272.76	\$609,276.43	\$355,539.88	\$355,539.88	\$-231,463.79
Cuotas y aportaciones de seguridad social	-	-	-	-	-	-
Contribuciones de Mejoras	-	-	-	-	-	-
Derechos	\$618,745.90	\$-163,838.89	\$454,907.01	\$236,395.39	\$236,395.39	\$-382,350.51
Productos	\$62,922.34	\$9,265.97	\$72,188.31	\$11,263.45	\$11,263.45	\$-51,658.89
Aprovechamientos	-	\$133,475.40	\$133,475.40	\$121,657.13	\$121,657.13	\$121,657.13
Ingresos por Venta de Bienes, Prestación de Servicios y Otros Ingresos	-	-	-	-	-	-
Participaciones, Aportaciones, Convenios, Incentivos Derivados de la Colaboración Fiscal y Fondos Distintos de Aportaciones	\$73,016,353.00	\$11,359,133.50	\$84,375,486.50	\$21,761,214.10	\$21,761,214.10	\$-51,255,138.90
Transferencias, Asignaciones, Subsidios y Subvenciones, y Pensiones y Jubilaciones	-	-	-	-	-	-
Ingresos Derivados de financiamiento	-	-	-	-	-	-
Total	\$74,285,024.91	\$11,360,308.74	\$85,645,333.65	\$22,486,069.95	\$22,486,069.95	


Ingresos excedentes \$-51,798,954.96


Estado Analítico de Ingresos Por Fuente de Financiamiento	Ingreso					Diferencia
	Estimado	Ampliaciones y Reducciones	Modificado	Devengado	Recaudado	
	(1)	(2)	(3 = 1 + 2)	(4)	(5)	
Ingresos del Poder Ejecutivo Federal o Estatal y de los Municipios	\$74,285,024.91	\$11,360,308.74	\$85,645,333.65	\$22,486,069.95	\$22,486,069.95	\$-51,798,954.96
Impuestos	\$587,003.67	\$22,272.76	\$609,276.43	\$355,539.88	\$355,539.88	\$-231,463.79
Cuotas y aportaciones de seguridad social	-	-	-	-	-	-
Contribuciones por Mejoras	-	-	-	-	-	-
Derechos	\$618,745.90	\$-163,838.89	\$454,907.01	\$236,395.39	\$236,395.39	\$-382,350.51
Productos	\$62,922.34	\$9,265.97	\$72,188.31	\$11,263.45	\$11,263.45	\$-51,658.89
Aprovechamientos	-	\$133,475.40	\$133,475.40	\$121,657.13	\$121,657.13	\$121,657.13
Participaciones, Aportaciones, Convenios, Incentivos Derivados de la Colaboración Fiscal y Fondos Distintos de Aportaciones	\$73,016,353.00	\$11,359,133.50	\$84,375,486.50	\$21,761,214.10	\$21,761,214.10	\$-51,255,138.90
Transferencias, Asignaciones, Subsidios y Subvenciones, y Pensiones y Jubilaciones	-	-	-	-	-	-
Ingresos de los Entes Públicos de los Poderes Legislativo y Judicial, de los Órganos Autónomos y del Sector Paraestatal o Paramunicipal, así como de las Empresas Productivas del Estado	-	-	-	-	-	-
Cuotas y aportaciones de seguridad social	-	-	-	-	-	-
Ingresos por Venta de Bienes, Prestación de Servicios y Otros Ingresos	-	-	-	-	-	-
Transferencias, Asignaciones, Subsidios y Otras Ayudas	-	-	-	-	-	-
Ingresos derivados de financiamiento	-	-	-	-	-	-
Ingresos derivados de financiamiento	-	-	-	-	-	-
Total	\$74,285,024.91	\$11,360,308.74	\$85,645,333.65	\$22,486,069.95	\$22,486,069.95	


Ingresos excedentes \$-51,798,954.96




L.L.E. Florelo Ramírez Vargas
Presidente Municipal


C. Sofia Ramos Santana
Síndico Único


C. Gregorio Hernández Hernández
Regidor de Hacienda


L.C. Santiago Hernández Hernández
Tesorero Municipal

