



Congreso del Estado de Veracruz de Ignacio de la Llave
Legislatura del Estado de Veracruz
Secretaría de Fiscalización



H. Ayuntamiento del Municipio de Benito Juárez, Veracruz
NOTAS A LOS ESTADOS FINANCIEROS
Del 1 de Septiembre al 30 de Septiembre de 2022

h) Notas a los Estados Financieros

Con el propósito de dar cumplimiento a los artículos 46 y 49 de la Ley General de Contabilidad Gubernamental, los entes públicos deberán acompañar notas a los estados financieros cuyos rubros así lo requieran teniendo presente los postulados de revelación suficiente e importancia relativa con la finalidad, que la información sea de mayor utilidad para los usuarios

A continuación se presentan los tres tipos de notas que acompañan a los estados, a saber:

- Notas de desglose;
- Notas de memoria (cuentas de orden), y
- Notas de gestión administrativa.

h.1) Notas de Desglose

h.1.1) Información contable

1. Notas al Estado de Situación Financiera

Activo

Efectivo y Equivalente

1.-Dentro del Activo Circulante la Cuenta de Efectivo y Equivalentes refleja un saldo de \$ 9,125,212.51 y se integra de la siguiente manera:

PARTICIPACIONES FEDERALES 2022 1174704330	\$1,108,063.16
INGRESOS FISCALES 2022 117774703454	\$717,399.34
FORTAMUN 2022 1174702523	\$1,514,827.34
FISM 2022 1174686164	\$5,219,046.69
FEIEF 2022 1174704899	\$41,662.80
HIDROCARBUROS TERRESTRES 2022 1178518517	\$57,549.56
BURSATILIZACION 2022	\$306,717.25
INMUJERES TRANSVERSALIDAD DE GENERO 2022	\$159,946.37
TOTAL	<u><u>\$9,125,212.51</u></u>

INVERSIONES TEMPORALES (Hasta tres meses)

INVERSION FIS MDF 2022	\$ 15,535,317.50
INVERSION INGRESOS FISCALES 2022	\$ 1,124,499.84
INVERSION BURSATILIZACION	\$ -
INVERSION PARTICIPACIONES FEDERALES	\$ 1,030,733.89
INVERSION FORTAMUN DF	\$ 505,587.13
INVERSION HIDROCARBUROS	\$ 96,060.13
TOTAL	<u><u>\$ 18,292,198.49</u></u>

Derechos a recibir Efectivo y Equivalentes y Bienes o Servicios a Recibir

2.- Dentro del Activo Circulante la Cuenta de Derechos a Recibir Efectivo y Equivalentes y Bienes o Servicios a Recibir, refleja un saldo de \$ 6,074,370.70

3.-Las cuentas por cobrar a corto plazo reflejan un saldo de \$ 615,620.87

4.-La cuenta de otros deudores diversos por cobrar refleja un saldo de \$ 0.00

5.-La cuenta de Fondo revolvente refleja un saldo de \$0.00

6.-La cuenta de otros derechos a recibir efectivo o equivalente refleja un saldo de \$ 3,332.35

7.- La cuenta de Derechos a recibir bienes y servicios nos muestra un saldo de \$ 6,074,370.70

Bienes disponibles para su transformación o Consumo (Inventario)

8.- No Corresponde

9.- No Corresponde

10.- No Corresponde

Inversiones Financieras

11.- Fideicomisos, mandatos y contratos analogos \$1,390,034.73

12.- No Corresponde

Bienes inmuebles e ,infraestructura y obras en proceso

13.- La cuenta de Bienes inmuebles, infraestructura y bienes en proceso Refleja un saldo de \$ 35,076,402.53

se integra de la siguiente manera:

a) Terrenos	\$ 2,659,726.00
b).- Otros no habitacionales	\$ 18,945,517.00
c).- Construcciones en Proceso Bienes de Dominio Publico	\$ 13,471,159.53

TOTAL \$ 35,076,402.53

15.-la cuenta de bienes muebles refleja un saldo de \$ 3,868,578.36

a) Mobiliario y Equipo de Administracion	\$ 784,721.09
b) Equipos y Aparatos Audiovisuales	\$ 7,500.00
c) Vehiculos y Equipos de Transporte	\$ 2,500,695.00
d) Equipo de defensa y seguridad	\$ 11,000.00
e) Maquinaria y Equipo Agropecuario	\$ 7,480.00
f) Sistema de aire acondicionado, calefaccion y de Refrigeracion Industrial, Comercial	\$ 55,050.00
g).- Equipo de Comunicación y Telecomunicacion	\$ 448,632.27
h).- Otros Equipos	\$ 28,500.00
l).- Colecciones de obras de arte y Objetos Valiosos	\$ 25,000.00

TOTAL \$ 3,868,578.36

16.- No Corresponde

Estimaciones y Deterioros

17.- No Corresponde

Otros Activos

18.- No Corresponde

Pasivo (2)

1.- El rubro de pasivo circulante se integra de la siguiente manera:

Pasivo Circulante	\$ 1,079,925.35
-------------------	-----------------

19.- No Corresponde

20.- No Corresponde

3.-El Pasivo no circulante refleja un saldo de \$ 6,401,942.02

4.- la Cuentas de Hacienda Publica Patrimonio refleja un saldo de :\$ 21,265,468.78 y se refleja de la siguiente manera:

Resultado de Ejercicios Anteriores	-\$ 70,660.08
Cambios en politicas contables	\$ 5,312,330.62
Revalu de bienes inmuebles	\$ 15,985,453.70
Reaiuos de bienes muebles	-\$ 2,255.46
Resultado por tenencia de Activos Monetarios	\$ 40,600.00

TOTAL \$ 21,265,468.78

2.- Notas al Estado de Actividades

Ingresos de Gestion

1.- en ingresos de gestion se obtuvo la cantidad de \$ 71,557,306.73 y se integra de la siguiente manera:

Impuestos	\$	830,803.29
Derechos	\$	1,111,719.34
Productos	\$	658,057.75
Aprovechamientos de tipo corriente	\$	31,194.21
impuestos de ejercicios fiscales anteriores	\$	-
Contribuciones por Mejoras,Derechos,Productos etc de Ejercicios fiscales anteriores	\$	-
Participaciones y Aportaciones	\$	68,925,532.14
Transferencias asignaciones subsidios y otras ayudas	\$	-
TOTAL	\$	71,557,306.73

1.- El rubro de gastos de este ejercicio se eroga la cantidad de \$ 22,425,546.67 y se integra de la siguiente manera:

Servicios personales	\$	11,576,068.60
Materiales y Suministros	\$	2,162,656.24
Servicios Generales	\$	6,499,234.57
Ayudas subsidios y Transferencias	\$	2,187,587.26
Aportaciones de las entidades federativas a los municipios	\$	-
Intereses,comisiones y otros gastos de la deuda publica	\$	-
Otros Gastos y Perdidas Extraordinarias	\$	-
Gastos de la deuda publica	\$	-
TOTAL	\$	22,425,546.67

3.-Notas al Estado de Variación a la Hacienda Publica

Las notas al Estado de Variación a la Hacienda Publica, se presenta de manera comparativa al ejercicio fiscal 2021 y 2022 con los saldos que se detallan a continuación:

Cambios en la Hacienda Publica/ Patrimonio Neto 2021

Resultado del Ejercicio (ahorro/desahorro)	\$296,670.26
Resultado de Ejercicios Anteriores	-\$547,421.61
Revaluos	\$15,983,198.24
Variaciones a la Hacienda Publica	\$0.00
Rectificaciones de Resultados de Ejercicios anteriores	\$5,334,884.83
Saldo Neto en la Hacienda Publica/patrimonio 2021	\$21,067,331.72

Cambios en la Hacienda Publica/ Patrimonio Neto 2022

Resultado del Ejercicio (ahorro/desahorro)	\$49,131,760.06
Resultado de Ejercicios Anteriores	\$180,091.27
Revaluos	\$0.00
Variaciones a la Hacienda Publica	\$0.00
Rectificaciones de Resultados de Ejercicios anteriores	-\$22,554.21
Resultado por tenencia de Activos monetarios	\$400,600.00
Saldo Neto en la Hacienda Publica/patrimonio 2022	\$70,757,228.84

4.-Notas al Estado de Flujos de Efectivo

Efectivo y Equivalentes

1.- En el Flujo de Efectivo en la cuenta de efectivo y equivalentes es como sigue:

	2021	2022
Efectivo en Bancos Tesorería	\$ 223,076.50	\$ 9,125,212.51
Efectivo en Bancos Dependencias	\$ -	\$ -
Inversiones Temporales	\$ -	\$ 18,292,198.49
Fondos con afectación específica	\$ -	\$ -
Depositos de fondos de Terceros	\$ -	\$ -
TOTAL	\$ 223,076.50	\$ 27,417,411.00

3.- Dentro de la Conciliación de los Flujos de Efectivos Netos de las Actividades de Operación y la cuenta de Ahorro/Desahorro antes de rubros extraordinarios, se presentan las siguientes cifras:

	2021	2022
Ahorro/Desahorro antes de rubros extraordinarios	\$ 19,390,516.12	\$ 27,194,334.50
Movimiento de partidas que no afectan el efectivo:		
Depreciación	\$ -	\$ -
Amortización	\$ -	\$ -
Incremento en las provisiones	\$ -	\$ -
Incremento en inversiones producidas por revaluación	\$ -	\$ -

Ganancia/perdida en venta de propiedad, planta y equipo	\$	-	\$	-
Incremento en cuentas por cobrar	\$	-	\$	-
Partidas Extraordinarias	\$	-	\$	-

5.- Conciliación entre los ingresos presupuestarios y contables, así como los egresos presupuestarios y los gastos contables:

CONCILIACION ENTRE LOS INGRESOS PRESUPUESTARIOS A SEPTIEMBRE DE 2022

1. Ingresos Presupuestarios		\$71,557,306.73
2. Más ingresos contables no presupuestarios		0.00
Incremento por variación de inventarios		
Disminución del exceso de estimaciones por pérdida o deterioro u obsolescencia		
Disminución del exceso de provisiones		
Otros ingresos y beneficios varios		
Otros ingresos contables no presupuestarios		
3. Menos ingresos presupuestarios no contables		0.00
Productos de capital		
Aprovechamientos capital		
Ingresos derivados de financiamientos		
Otros Ingresos presupuestarios no contables		
4. Ingresos Contables (4 = 1 + 2 - 3)		71,557,306.73

CONCILIACION ENTRE EL EGRESO PRESUPUESTARIO Y LOS GASTOS CONTABLES SEPTIEMBRE

1. Total de egresos (presupuestarios)		\$37,006,682.92
2. Menos egresos presupuestarios no contables		14,739,754.45
Muebles de Oficina y Estantería	124,719.92	
Equipo e instrumental médico y de laboratorio		
Vehículos y equipo de transporte		
Equipo de defensa y seguridad		
Maquinaria, otros equipos y herramientas		
Equipo de comunicación y Telecomunicación		
Bienes Informáticos	202,644.60	
Activos intangibles		
Obra pública en bienes propios		
Obra pública en proceso	13,471,159.53	
Acciones y participaciones de capital		
Compra de títulos y valores		
Inversiones en fideicomisos, mandatos y otros análogos		
Provisiones para contingencias y otras erogaciones especiales		
Amortización de la deuda pública	161,320.00	
Estudios, Formulación y Evaluación de Proyectos	779,710.40	
Adeudos de ejercicios fiscales anteriores (ADEFAS)		

Otros Egresos Presupuestales No Contables

3. Más Gasto Contables No Presupuestales		0.00
Estimaciones, depreciaciones, deterioros, obsolescencia y amortizaciones		
Provisiones		
Disminución de inventarios		
Aumento por insuficiencia de estimaciones por pérdida o deterioro u obsolescencia		
Aumento por insuficiencia de provisiones		
Otros Gastos		
Otros Gastos Contables No Presupuestales		

4. Total de Gasto Contable (4 = 1 - 2 + 3)

22,266,928.47

CONCILIACION DEL GASTO POR OBJETO DEL GASTO

	aprobado	pagado	diferencias
Servicios Personales	\$ 16,447,948.29	\$ 11,477,084.21	\$ 4,970,864.08
Materiales y Suministros	\$ 4,274,976.38	\$ 2,162,656.24	\$ 2,112,320.14
Servicios Generales	\$ 12,601,480.59	\$ 6,439,600.76	\$ 6,161,879.83
Transferencias Asignacione	\$ 4,330,596.50	\$ 2,187,587.26	\$ 2,143,009.24
Bienes Muebles e Inmuebles	\$ 677,770.72	\$ 327,564.52	\$ 350,206.20
Proyectos productivos e intangibles	\$ -	\$ -	\$ -
Inversion Publica	\$ 45,060,753.59	\$ 14,250,869.93	\$ 30,809,883.66
Inversiones financieras y	\$ -	\$ -	\$ -
Participaciones y Aportaciones	\$ 338,437.00	\$ -	\$ 338,437.00
Deuda Publica	\$ 1,000,000.00	\$ 161,320.00	\$ 838,680.00
	\$ 84,731,963.07	\$ 37,006,682.92	\$ 47,725,280.15

h.2) Notas de Memoria (Cuentas de Orden)

Las cuentas que se manejan para efectos de estas Notas son las siguientes:

Cuentas de Orden Contables y Presupuestarias:

1.- Contables

a) Valores:

La cuenta de valores se integra de la siguiente manera

Bancos	\$ 9,125,212.51
Cuentas por cobrar	\$ 615,620.87
Deudores Diversos	\$ 619,704.94
Bienes Muebles	\$ 3,868,578.36
Bienes Inmuebles	\$ 35,076,402.53
TOTAL	\$ 49,305,519.21

b).- Emision de obligaciones: No corresponde

c).- Avaluos y Garantias No Corresponde

d).- Juicios.- No corresponde

e).- Contratos para inversion Mediante Proyectos para Prestacion de Servicios (PPS) Y similares

No Corresponde

f).- Bienes Concesionados en Comodato

No Corresponde

2.- Presupuestarias	
a) Cuentas de Ingresos	
Impuestos	\$ 830,803.29
Derechos	\$ 1,111,719.34
Productos	\$ 658,057.75
Aprovechamientos de tipo corriente	\$ 31,194.21
impuestos de ejercicios fiscales anteriores	\$ -
Contribuciones por Mejoras,Derechos,Productos etc de Ejercicios fiscales anteriores	\$ -
Participaciones y Aportaciones	\$ 68,925,532.14
Transferencias asignaciones subsidios y otras ayudas	\$ -
TOTAL	\$ 71,557,306.73

b).- Cuentas de Gasto	
Servicios personales	\$ 11,576,068.60
Materiales y Suministros	\$ 2,162,656.24
Servicios Generales	\$ 6,499,234.57
Ayudas subsidios y Transferencias	\$ 2,187,587.26
Aportaciones de las entidades federativas a los municipios	\$ -
Intereses,comisiones y otros gastos de la deuda publica	\$ -
Otros Gastos y Perdidas Extraordinarias	\$ -
Gastos de la deuda publica	\$ -
TOTAL	\$ 22,425,546.67

credito recibidos en garantia de los formadores de mercado u otros (No corresponde)

2.-Por tipo de emision de instrumento: monto,tasa,vencimiento (No corresponde)

3.-Los contratos firmados de construcciones por tipo de contrato:

Para la realizacion de obras en territorio municipal a contratista , el contrato de obra que se manejo es:

a).- Contrato por Adjudicacion Directa

b).- Contrato por Licitacion (se realiza invitacion cuando menos a tres empresas constructoras)

h.3)Notas de Gestion Administrativa

1.- INTRODUCCION

Los Estados Financieros de los entes publicos, proveen de informacion financiera a los principales usuarios de la misma, al Congreso del Estado, y a los ciudadanos, todo lo relativo a los ingresos, administracion, custodia y aplicacion de los recursos al 30 de Septiembre de 2022. El objetivo del presente documento es la revelacion del contexto y de los aspectos economico-financieros mas relevantes que influyeron en las decisiones del periodo y de esta manera se informa y se explica la respuesta del gobierno a las condiciones socio economicas del Municipio.

2.-PANORAMA ECONOMICO FINANCIERO

Se informa sobre las principales condiciones economico - financieras bajo las cuales el ente publico opera, asi como en los terminos que establece los numerales 35 fraccion VII,LOM. Art. 381 del CHM, y demas relativos, las cuales influyeron en la toma de decisiones de la administracion tanto a nivel local como a nivel estatal.

3.- AUTORIZACION E HISTORIA

SITUACION GEOGRAFICA: El Municipio de Benito Juarez, se encuentra localizado en el norte del Estado de Veracruz, formando parte de la Region Huasteca Baja. Tiene una extension territorial de 233,565 kilometros cuadrados y sus coordenadas geograficas extremas son 20° 43' - 20° 54' de latitud norte y 98° 02' - 98° 20' de longitud oeste, su altitud fluctua entre 100 y 1100 metros sobre el nivel del mar.

Limita al norte con el Municipio de Chicontepec, al este con el municipio de Ixhuatlan de Madero, al sur con el Municipio de Tlachichilco, y al suroeste con el Municipio de Zontecomatlan de Lopez y Fuentes. Al noroeste limita con el estado de Hidalgo y en particular con el Municipio de Xochiatipan.

HIDROLOGIA.- Se encuentra regado por pequeños arroyos, tributarios del Rio Calabazo, que sirve de limite entre el estado de Veracruz y el de Hidalgo

PROCESO HISTORICO.- No se sabe con fecha exacta su fundacion, pero por generaciones se piensa que este pueblo, pertenecia por su cercania al Municipio de Chicontepec. En el año de 1834, el pueblo de Santa Cruz, fue decretado cabecera Municipal con el mismo nombre. En 1877 por problemas sociales y conflictos diversos, los poderes administrativos y judiciales pasaron a radicar a la poblacion de Xochiolocho, permaneciendo ahí hasta 1879, que son trasladados a la Hacienda de Cececapa hasta finales de 1883 que regresaron los poderes al poblado de Santa Cruz. Posteriormente volvieron los problemas de Indigenas contra mestizos, debido al mal reparto de las tierras, se formo un grupo de indigenas liderados por Jose Guadalupe Osorio, originario del vecino poblado de Ahuimol. Los preparos para que se revelaran en contra de los Hacendados y participar en la Revolucion de 1910.

Entre 1908 y 1909, el Ing. Carlos D. Prito había repartido 208 lotes de terreno denominándolos "Tierras de Chila". Este Reparto ocasiono el descontento por que a los mestizos les tocaron mayores extensiones de tierras. En venganza, en el año de 1911, los indígenas incendiaron las casas del pueblo de Santa Cruz, Se destruyeron la presidencia municipal que en ese entonces era de mampostería y techo de zacate y la iglesia también de madera y echo de zacate. Además de todos los desmanes que acompañan un echo tan lamentable hubo muertes que lamentar. Una vez reorganizada la población, el pueblo cambio su nombre a Santa Cruz de Juarez, por decreto de los gobiernos federal y estatal de 1921 a 1930.

ESCUDO.-La descripción del escudo se hace de arriba hacia abajo, la palabra Santa y la imagen de la cruz, llevan el nombre del pueblo originalmente . Santa Cruz. 1834 indica el año que se fundo, la cabeza de semovimiento vacuno indica la ganadería , las mazarcas, indican la agricultura, la fotografía de Benito Juarez, indica el segundo nombre y actual cabecera municipal, los implementos de labranza indican la ocupación pionera del municipio de jornaleros.

4.-BASES DE PREPARACION DE LOS ESTADOS FINANCIEROS

El Estado Financiero que se presenta, ha sido preparado conforme a los postulados básicos de la contabilidad gubernamental, de los tal y revelan las transacciones de ingresos y egresos correspondientes al mes de Septiembre de 2022, de los fondos de Ingresos fiscales, participaciones federales, Fondo de Aportaciones para el Fortalecimiento Municipal y de las demarcaciones Territoriales para el Distrito Federal (FORTMUN DF), Fondo de Infraestructura Social Municipal (FISM), cumpliendo con la normatividad emitida por el Congreso del Estado de Veracruz, y el Organó de Fiscalización Superior para el Estado de Veracruz.

5.- Políticas de Contabilidad Significativas:

- a).- Actualización: la información contable se presenta en base a los postulados básicos de contabilidad gubernamental, en apego a los lineamientos exigidos por el CONAC, cifras reflejadas en la balanza de Comprobación, del 1 de Septiembre al 30 de Septiembre de 2022. Y en cumplimiento a la normatividad emitida, por el Congreso del Estado de Veracruz, y el Organó de Fiscalización para el Estado de Veracruz.
- b).-No corresponde
- c).- No corresponde
- d).-Metodo PEP (Primeras entradas primeras salidas)
- e).-Beneficios a empleados.- Los salarios y compensaciones en base al desempeño del empleado
- f).-Provisiones.- Se realizo provision para el pago de impuestos ante la Secretaría de Hacienda y Credito Publico así como el pago de obligaciones financieras reflejadas en la balanza de comprobación del mes en mencion.
- g)Reservas.- No Corresponde.
- h).- No corresponde
- i) Reclasificaciones.- No corresponde
- j).- Depuración y cancelación de saldos.- No corresponde

7.-Pocision en Moneda Extranjera y Proteccion por riesgo cambiario

- a).- Activos en moneda extranjera.- No corresponde
- b).- Pasivos en moneda extranjera.- No corresponde
- c).-Pocision en moneda extranjera.- No corresponde
- d).- Tipo de Cambio No corresponde
- e).- Equivalente en moneda nacional No corresponde

8.- Reporte analítico del Activo

- a).- Pendiente por realizarse
- b).- No corresponde
- c).-No corresponde
- d).- No corresponde

- e).-No corresponde
- f).- No corresponde
- g).-No corresponde
- h).-Pendiente por realizarse

Adicionalmente las principales variaciones del Activo como sigue:

- | | |
|---|----------------|
| a).- Inversiones en valores: | No corresponde |
| b).- Patrimonio de organismos descentralizados | No corresponde |
| c).- Inversiones en Empresas de participacion mayoritaria | No corresponde |
| d).-Inversiones en empresas de participacion minoritaria | No corresponde |
| e).-Patrimonio de organismos descentralizados - de control presupuestario directo según corresponda | No corresponde |

9.-Fideicomisos, Mandatos y Analogos

Se registra en balanza con saldo actualizado el ingreso del convenio de Bursatilizacion

10.- Reporte de la Recaudacion

- a).- Se encuentra reflejada en la balanza de comprobacion al 30 de Septiembre de 2022.
- b).-Se encuentra reflejado en la balanza de comprobacion al 30 de Septiembre de 2022.

11.- Informacion sobre la Deuda y el reporte analitico de Deuda:

BURZATILIZACION	GOE Ext. 138	
	GOE Ext. 139	\$ 2,791,210.00
TOTAL DEUDA		\$ 2,791,210.00

12.- Calificaciones otorgadas:

No corresponde

13.- Proceso de Mejora

a).-Principales Politicas de Control Internos.- Se realizan auditorias mensuales a la cuenta documentada para verificar el exacto cumplimiento de los postulados basicos de Contabilidad Gubernamental, así como los principios de registro, consistencia, importancia relativa y revelacion suficiente que el ente debe mostrar en la emision de sus Estados Financieros mensuales.

b).-Medidas de desempeño financiero,metas y alcances.- Se busco una administracion austera y razonada de los gastos, buscando que los recursos del fism cumplieran con la normatividad exigida por la SEDESOL El congreso del Estado y Orfis, que las obras sean de impacto relevante en las comunidades, o en beneficio de quien mas lo necesitan, con los recursos del FORTAMUNDF se busca el fortalecimiento municipal y otras aplicaciones en programas en beneficio de la sociedad de este Municipio de Benito Juarez,Ver.

14.-Informacion por segmentos

La informacion financiera generada en el mes de Septiembre de 2022, se puede manejar por segmento o por empresa (Arbitrios, Fism df, Fortamun df), o bien de manera consolidada, con una revelacion suficiente, confiable - y precisa de las transacciones realizadas en cada empresa mencionada.

15.- Eventos posteriores al Cierre





- a).- No corresponde.

16.- Partes Relacionadas

Este H. Ayuntamiento de Benito Juarez, Veracruz, establece que no existen partes relacionadas internas o externas que pudieran ejercer influencia significativa sobre la toma de decisiones financieras y -- ----- operativas.

17.-Responsabilidad sobre la presentación Razonable de la información Contable:

Cabe hacer mención que la información presentada y sus notas son razonablemente correctos y son responsabilidad del emisor, cifras obtenidas de la Balanza de Comprobación, al 30 de Septiembre de 2022.

 C. SAMUEL ARREOLA ARGÜELLES PRESIDENTE MUNICIPAL CONTITUCIONAL	 L.C. PABLO HERNÁNDEZ HERNANDEZ TESORERO MUNICIPAL
 LIC. ESMERALDA PÉREZ ESCOBAR SINDICO UNICO	 C. GERARDO HERNANDEZ HERNANDEZ REGIDOR DE HACIENDA

