



Benito Juárez
ESTADO DE ACTIVIDADES
Del 1 de enero al 31 de marzo de 2024
(Cifras en Pesos)

CONCEPTO	2024	2023
INGRESOS Y OTROS BENEFICIOS		
INGRESOS DE GESTIÓN	1,690,730.73	4,267,665.06
Impuestos	775,264.12	1,010,405.21
Cuotas y Aportaciones de Seguridad Social	0.00	0.00
Contribuciones de Mejoras	0.00	0.00
Derechos	611,954.82	1,553,229.53
Productos	298,331.79	1,670,474.93
Aprovechamientos	5,180.00	33,575.39
Ingresos por Venta de Bienes y Prestación de Servicios	0.00	0.00
PARTICIPACIONES, APORTACIONES, CONVENIOS, INCENTIVOS DERIVADOS DE LA COLABORACIÓN FISCAL, FONDOS DISTINTOS DE APORTACIONES, TRANSFERENCIAS, ASIGNACIONES, SUBSIDIOS Y SUBVENCIONES, PENSIONES Y JUBILACIONES	30,004,880.70	99,742,905.62
Participaciones, Aportaciones, Convenios, Incentivos Derivados de la Colaboración Fiscal y Fondos Distintos de Aportaciones	30,004,880.70	96,236,113.22
Transferencias, Asignaciones, Subsidios y Subvenciones, y Pensiones y Jubilaciones	0.00	3,506,792.40
OTROS INGRESOS Y BENEFICIOS	65,853.67	56,119.49
Ingresos Financieros	0.00	0.00
Incremento por Variación de Inventarios	0.00	0.00
Disminución del Exceso de Estimaciones por Pérdida o Deterioro u Obsolescencia	0.00	0.00
Disminución del Exceso de Provisiones	0.00	0.00
Otros Ingresos y Beneficios Varios	65,853.67	56,119.49
Total de Ingresos y otros beneficios	31,761,465.00	104,068,710.17
GASTOS Y OTRAS PÉRDIDAS		
GASTOS DE FUNCIONAMIENTO	9,534,785.12	39,376,940.53
Servicios Personales	5,720,316.71	21,173,072.62
Materiales y Suministros	617,808.27	3,318,180.83
Servicios Generales	3,196,660.14	14,885,687.08
TRANSFERENCIAS, ASIGNACIONES, SUBSIDIOS Y OTRAS AYUDAS	1,182,493.53	6,360,108.07
Transferencias Internas y Asignaciones al Sector Público	0.00	0.00
Transferencias al Resto del Sector Público	0.00	0.00
Subsidios y Subvenciones	0.00	0.00
Ayudas Sociales	1,182,493.53	6,360,108.07
Pensiones y Jubilaciones	0.00	0.00
Transferencias a Fideicomisos, Mandatos y Contratos Análogos	0.00	0.00
Transferencias a la Seguridad Social	0.00	0.00
Donativos	0.00	0.00
Transferencias al Exterior	0.00	0.00
PARTICIPACIONES Y APORTACIONES	0.00	0.00
Participaciones	0.00	0.00
Aportaciones	0.00	0.00
Convenios	0.00	0.00
INTERESES, COMISIONES Y OTROS GASTOS DE LA DEUDA PÚBLICA	120,196.25	243,600.56
Intereses de la Deuda Pública	113,780.54	225,668.44
Comisiones de la Deuda Pública	0.00	0.00
Gastos de la Deuda Pública	6,415.71	17,932.12
Costo por Coberturas	0.00	0.00
Apoyos Financieros	0.00	0.00





Benito Juárez
 ESTADO DE ACTIVIDADES
 Del 1 de enero al 31 de marzo de 2024
 (Cifras en Pesos)


OTROS GASTOS Y PÉRDIDAS EXTRAORDINARIAS	0.00	160,921.22
Estimaciones, Depreciaciones, Deterioros, Obsolescencia y Amortizaciones	0.00	0.00
Provisiones	0.00	0.00
Disminución de Inventarios	0.00	0.00
Otros Gastos	0.00	160,921.22
INVERSIÓN PÚBLICA	0.00	46,266,299.48
Inversión Pública no Capitalizable	0.00	46,266,299.48
Total de Gastos y otras Pérdidas	10,837,474.90	92,427,869.68
Resultados del Ejercicio (Ahorro/Desahorro)	20,923,990.10	11,640,840.31


Bajo protesta de decir verdad declaramos que los Estados Financieros y sus Notas son razonablemente correctos y son responsabilidad del emisor






 C. Samuel Arreola Arguelles
 Presidente Municipal Constitucional





 Lic. Esmeralda Pérez Becóbar
 Síndico Único




 C. Gerardo Hernández Hernández
 Regidor Primero




 L.C. Pablo Hernández Hernández
 Tesorero Municipal

