

CONCEPTO	2024	2023
INGRESOS Y OTROS BENEFICIOS		
INGRESOS DE GESTIÓN	4,017,321.08	4,267,685.06
Impuestos	1,018,206.56	1,010,405.21
Cuotas y Aportaciones de Seguridad Social	0.00	0.00
Contribuciones de Mejoras	0.00	0.00
Derechos	1,476,059.20	1,553,229.53
Productos	1,510,666.31	1,670,474.93
Aprovechamientos	12,388.20	33,575.39
Ingresos por Venta de Bienes y Prestación de Servicios	0.81	0.00
PARTICIPACIONES, APORTACIONES, CONVENIOS, INCENTIVOS DERIVADOS DE LA	88,921,249.45	99,742,905.62
Participaciones, Aportaciones, Convenios, Incentivos Derivados de la Colaboración Fiscal y Fondos Distintos de Aportaciones	88,921,249.45	96,236,113.22
Transferencias, Asignaciones, Subsidios y Subvenciones, y Pensiones y Jubilaciones	0.00	3,506,792.40
OTROS INGRESOS Y BENEFICIOS	99,579.61	58,119.49
Ingresos Financieros	0.00	0.00
Incremento por Variación de Inventarios	0.00	0.00
Disminución del Exceso de Estimaciones por Pérdida o Deterioro u Obsolescencia	0.00	0.00
Disminución del Exceso de Provisiones	0.00	0.00
Otros Ingresos y Beneficios Varios	99,579.61	58,119.49
Total de ingresos y otros beneficios	93,038,150.14	104,068,710.17
GASTOS Y OTRAS PÉRDIDAS		
GASTOS DE FUNCIONAMIENTO	32,626,412.44	39,376,940.53
Servicios Personales	17,131,294.88	21,173,072.62
Materiales y Suministros	2,546,012.48	3,318,180.83
Servicios Generales	12,949,105.08	14,885,687.08
TRANSFERENCIAS, ASIGNACIONES, SUBSIDIOS Y OTRAS AYUDAS	5,338,041.19	6,380,108.07
Transferencias Internas y Asignaciones al Sector Público	0.00	0.00
Transferencias al Resto del Sector Público	0.00	0.00
Subsidios y Subvenciones	0.00	0.00
Ayudas Sociales	5,338,041.19	6,380,108.07
Pensionamientos y Jubilaciones	0.00	0.00
Transferencias a Fideicomisos, Mandatos y Contratos Análogos	0.00	0.00
Transferencias a la Seguridad Social	0.00	0.00
Donativos	0.00	0.00
Transferencias al Exterior	0.00	0.00
PARTICIPACIONES Y APORTACIONES	0.00	0.00
Participaciones	0.00	0.00
Aportaciones	0.00	0.00
Convenios	0.00	0.00
INTERESES, COMISIONES Y OTROS GASTOS DE LA DEUDA PÚBLICA	239,458.96	243,600.56
Intereses de la Deuda Pública	228,425.21	225,668.44
Comisiones de la Deuda Pública	0.00	0.00
Gastos de la Deuda Pública	11,033.75	17,932.12
Costo por Coberturas	0.00	0.00
Apoyos Financieros	0.00	0.00




Benito Juárez
ESTADO DE ACTIVIDADES
Del 1 de enero al 30 de septiembre de 2024
(Cifras en Pesos)

CONCEPTO	2024	2023
OTROS GASTOS Y PÉRDIDAS EXTRAORDINARIAS	207,353.12	160,921.22
Estimaciones, Depreciaciones, Deterioros, Obsolescencia y Amortizaciones	0.00	0.00
Provisiones	0.00	0.00
Disminución de Inventarios	0.00	0.00
Otros Gastos	207,353.12	160,921.22
INVERSIÓN PÚBLICA	0.00	46,266,299.48
Inversión Pública no Capitalizable	0.00	46,266,299.48
Total de Gastos y otras Pérdidas	38,411,265.71	92,427,869.86
Resultados del Ejercicio (Ahorro/Desahorro)	54,626,884.43	11,640,840.31


Bajo protesta de decir verdad declaramos que los Estados Financieros y sus Notas son razonablemente correctos y son responsabilidad del emisor





C. Samuel Arreola Arguelles
Presidente Municipal Constitucional




Lic. Esmeralda Pérez Escobar
Síndico Único


C. Gerardo Hernández Hernández
Regidor Primero




L.C. Pablo Hernández Hernández
Tesorero Municipal

